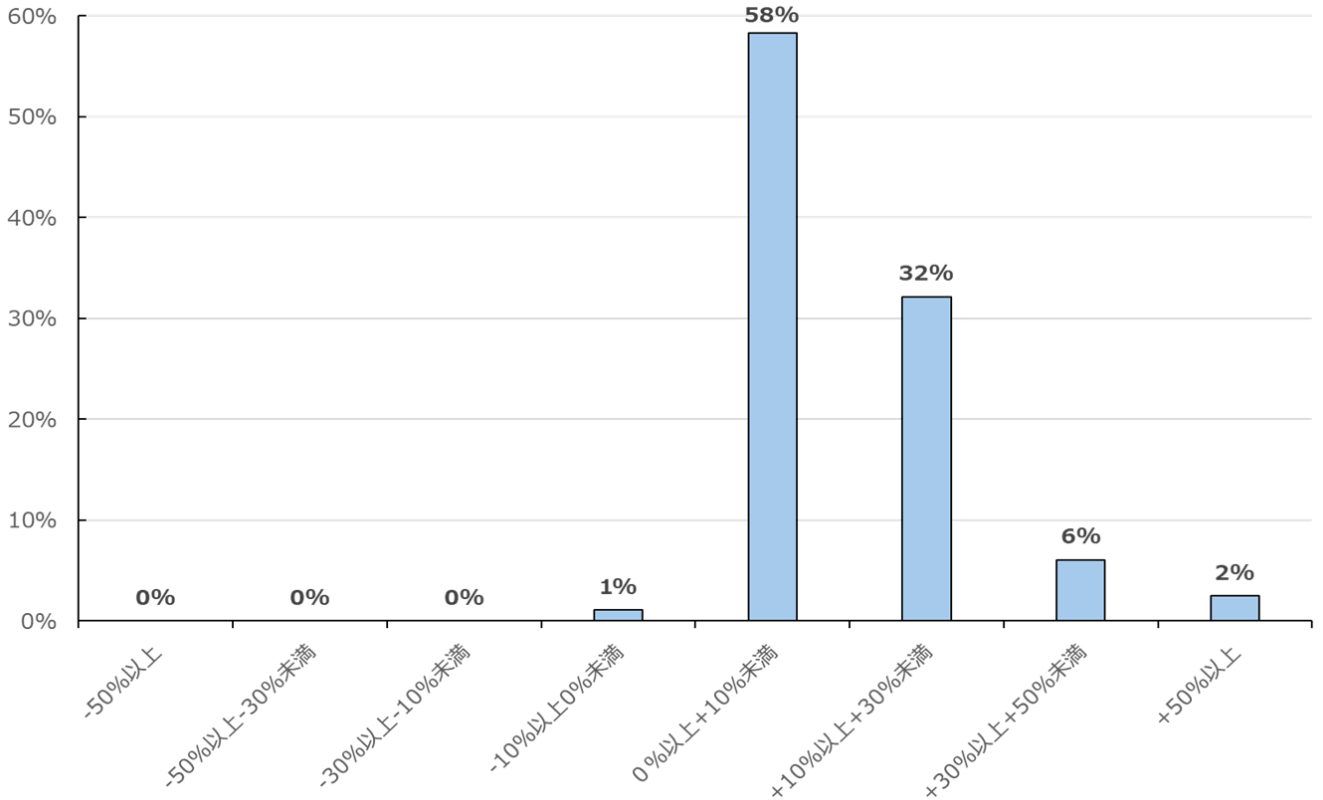


投資信託の販売会社における比較可能な共通KPI

2024年6月
PayPay証券株式会社

投資信託の運用損益別顧客比率（2024年3月末）



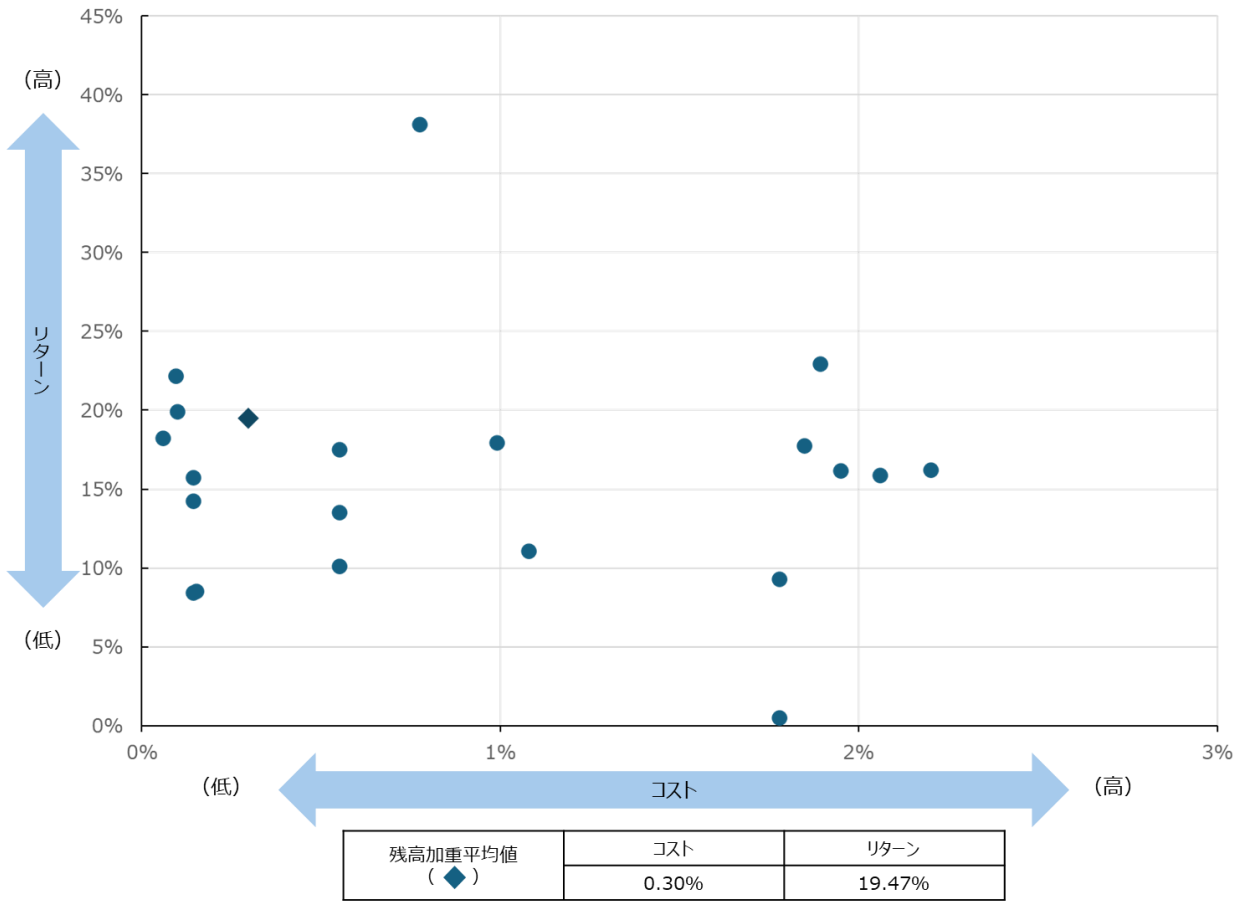
※基準日時点で投資信託を保有している個人の顧客

投資信託預り残高上位20銘柄の名称（2024年3月末）

順位	銘柄名
①	eMAXIS Slim 米国株式(S&P500)
②	eMAXIS Slim 全世界株式（オール・カントリー）
③	eMAXIS Slim 先進国株式インデックス
④	三菱UFJ 純金ファンド
⑤	ひふみプラス
⑥	iFreeNEXT FANG+インデックス
⑦	eMAXIS Slim 国内株式（TOPIX）
⑧	HSBC インド オープン
⑨	eMAXIS Slim バランス（8資産均等型）
⑩	eMAXIS Slim 新興国株式インデックス
⑪	たわらノーロード日経225
⑫	ダイワ・ダイナミック・インド株ファンド
⑬	世界経済インデックスファンド
⑭	バンクローン・ファンド（ヘッジあり／年1回決算型）
⑮	バンクローン・ファンド（ヘッジなし／年1回決算型）
⑯	ニッセイAI関連株式ファンド(為替ヘッジなし)
⑰	eMAXIS 最適化バランス（マイストライカー）
⑱	イーストスプリング・インド株式オープン
⑲	新光ピュア・インド株式ファンド
⑳	米国株式配当貴族(年4回決算型)

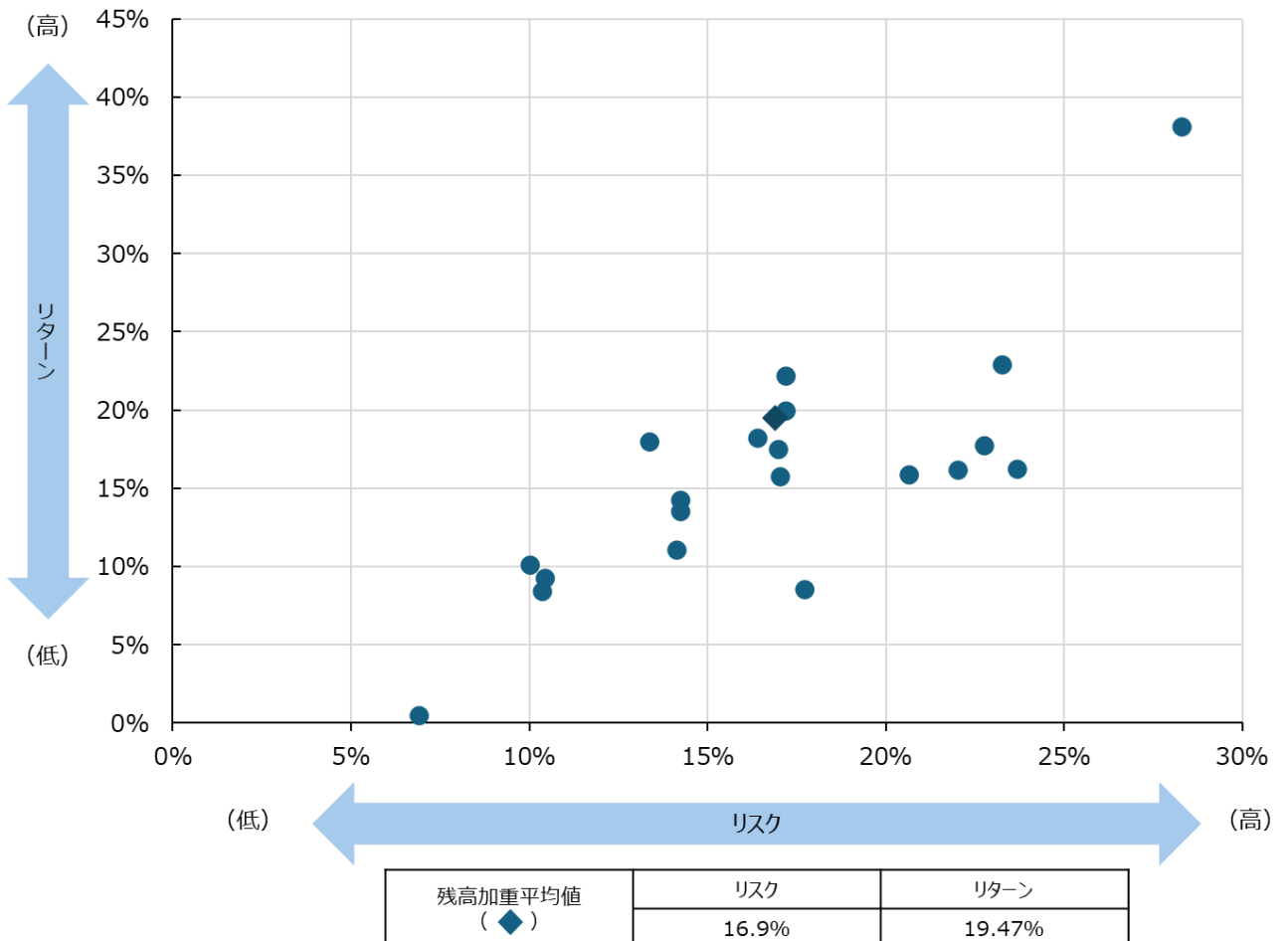
※設定5年以上経過している投資信託のうち、PayPay証券での残高上位20銘柄

■ 預り残高上位20銘柄のコスト・リターン（2024年3月末）



※設定5年以上経過している投資信託のうち、PayPay証券での残高上位20銘柄

■ 預り残高上位20銘柄のリスク・リターン（2024年3月末）



※設定5年以上経過している投資信託のうち、PayPay証券での残高上位20銘柄